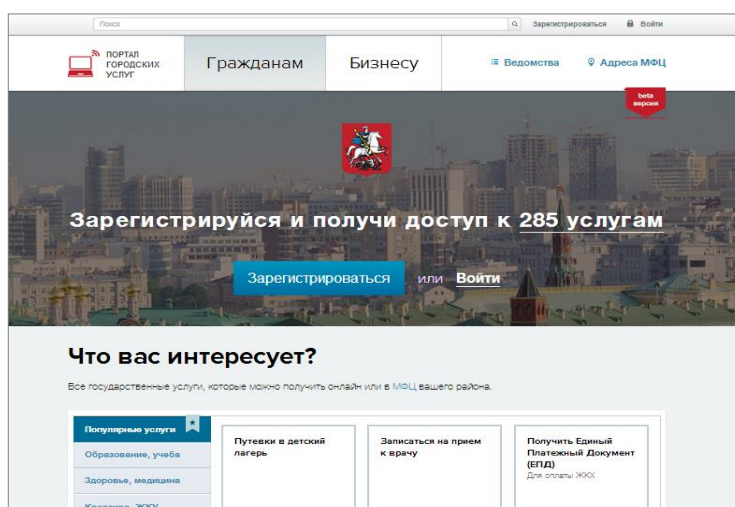


# Инструкция для участника экзаменов по регистрации на портале государственных муниципальных услуг города Москвы для просмотра результатов государственной итоговой аттестации, итогового сочинения (изложения)

Москва

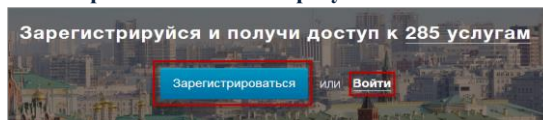
## 1. Войдите на Портал <http://pgu.mos.ru>.



2

2. Пройдите процедуру регистрации (ссылка «Зарегистрироваться») или войдите на Портал, указав свой псевдоним (логин) и пароль. Обратите внимание, что доступ к результатам ГИА (ЕГЭ, ОГЭ, ГВЭ) и итогового сочинения (изложения) для незарегистрированных пользователей не предусмотрен.

Для регистрации на Портале СНИЛС не требуется.



Процедура регистрации предполагает обязательное заполнение всех полей приведенной ниже формы

 A screenshot of the registration page. The header says "Доступ к информационным ресурсам города Москвы". Below it is "Регистрация пользователя" with a link to "Инструкция по регистрации кабинета ЮЛ". The main text explains that registration allows access to various city services. The form is titled "Вход данных для регистрации" and includes three input fields: "Фамилия \*", "Имя \*", and "Отчество". There is a note: "\*Полн, обязательны для заполнения".

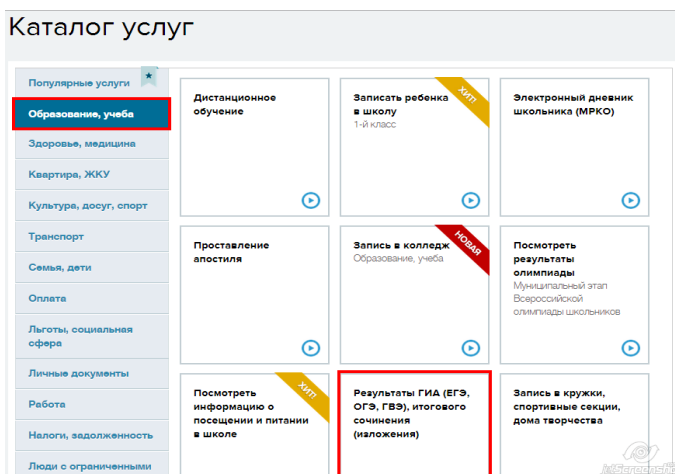
3

3. Для входа на портал введите псевдоним (логин) и пароль.

 A screenshot of the login page. The header says "Доступ к информационным ресурсам города Москвы". Below it is "Вход в систему" with links to "Вопросы по входу в систему" and "Инструкция по регистрации кабинета ЮЛ". The form has two input fields: the first contains "login@mail.ru" and has a link "Забыли логин?"; the second contains masked characters and has a link "Забыли пароль?". A green "Войти" button is at the bottom right, and a "Зарегистрироваться" link is at the bottom center.

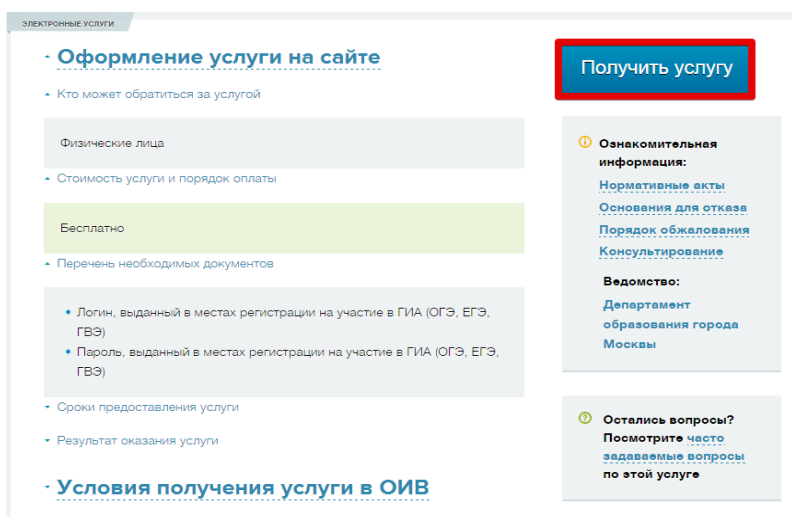
4

4. После входа на портал выберите услугу «Результаты ГИА (ЕГЭ, ОГЭ, ГВЭ), итогового сочинения (изложения)», которая находится в разделе «Образование, учеба» каталога услуг, и следуйте шагам формы услуги.



5

5. На странице с описанием услуги нажмите кнопку «Получить услугу».



6

6. В открывшейся форме услуги в соответствующих полях укажите фамилию, имя и отчество участника ГИА, введите логин и пароль, выданные в месте регистрации на экзамен, и нажмите кнопку «Запросить информацию».

Предоставление информации о результатах государственной итоговой аттестации (ЕГЭ, ОГЭ, ГВЭ), итогового сочинения (изложения)

**Информация об участнике ГИА**


Фамилия \*

Имя \*

Отчество

Логин участника ГИА: \*

Пароль: \*



[Информация по оформлению заявления](#)

Остались вопросы? [Посмотрите часто задаваемые вопросы по этой услуге](#)


7

7. В открывшейся дополнительной форме выберите экзамен и необходимый формат предоставления информации (результаты и/или архив с изображениями экзаменационной работы) и нажмите кнопку «Подать заявление».

Отчество

Логин участника ГИА: \*

Пароль: \*



[Информация по оформлению заявления](#)

Остались вопросы? [Посмотрите часто задаваемые вопросы по этой услуге](#)

**Экзамен (дата)** **Выдать**

Русский язык (ЕГЭ) (2015-02-14)  результат  бланки ответов

8

### 8. После создания заявления перейдите по сформированной ссылке в Личный кабинет для просмотра запрошенной информации.

Доставка заявления в Личный кабинет может занять некоторое время.

Предоставление информации о результатах государственной итоговой аттестации (ЕГЭ, ОГЭ, ГВЭ), итогового сочинения (изложения)

**Заявление подготовлено к передаче в ведомство.**

Единый регистрационный номер: 0000000000  
Вы можете посмотреть список поданных заявлений в [Личном Кабинете](#)

[Перейти в каталог услуг](#)

**Центр уведомлений** Настройка уведомлений

Услуги **109** Платежи Сообщения Жалобы

Получить новую услугу

Не выбрано

Номер и дата	Организация или орган власти	Наименование услуги	Статус
14:16 12.03.2015	Департамент образования города Москвы	Предоставление информации о результатах государственной итоговой аттестации (ЕГЭ, ОГЭ, ГВЭ), итогового сочинения (изложения)	Заявление зарегистрировано Закрыт процесс передачи заявления в ведомство <a href="#">История</a> <a href="#">Подробнее</a>

### 9. После доставки заявления в Личный кабинет получите доступ к запрошенной информации одним из способов:

- по кнопке «История»;
- по кнопке «Подробнее».

Скачайте приложенный архив, если запрашивали бланки ответов.

Для доступа к содержимому архива необходимо указать логин участника ГИА, который указан в уведомлении на экзамены.

**120315russ.zip - WinRAR**

Введите пароль для зашифрованного файла  
C:\Users\...\RarSD...\verification.pdf  
в архиве 120315russ.zip

Введите пароль: z5...7

Отображать пароль при вводе

Использовать для всех архивов

Упорядочить пароли...

OK Отмена Справка

Имя	Размер	Сжат	Тип
Папка с файлами			
01.tf *	28 680	25 792	Рисунок TIF
02.tf *	59 156	56 627	Рисунок TIF
03.tf *	52 542	50 212	Рисунок TIF
04.tf *	34 911	32 596	Рисунок TIF
05.tf *	5 789	3 820	Рисунок TIF
verification.pdf *	108 722	98 997	Adobe Acrobat PDF

Выбрано: 108 722 байт в 1 файле | Всего: 289 800 байт в 6 файлах

10